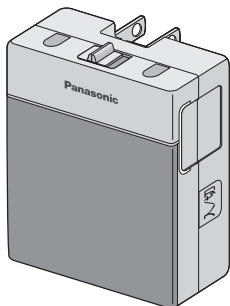


取扱説明書

品番	WTF 4088CW(セラミックホワイト)
品番	WTF 4088W(ホワイト)
品番	WTF 4088F(ベージュ)
品番	WTF 4088H(グレー)

明るさセンサ付ハンディホーム保安灯
(LED:電球色/白色)(ナイトライト機能付)

住宅用非常灯避難A-1形
(一般社団法人 日本照明工業会 住宅用非常灯技術基準適合品)



このたびは、パナソニック製品をご採用いただき、まことにありがとうございます。
 ■取扱説明書をよくお読みのうえ、正しく安全にお使いください。
 ■使用前に「安全上のご注意」を必ずお読みください。
 ■この取扱説明書は大切に保管してください。

安全上のご注意 必ずお守りください

人への危害、財産の損害を防止するため、必ずお守りいただくことを説明しています。

	してはいけない内容です。
	実行しなければならない内容です。
警告	
	●屋外では使用しない 屋内用です。守らないと火災や漏電の原因になります。
	●交流 100 V以外で使用しない 定格を超えて使用すると、発熱して焼損による火災の原因になります。
	●電池はショートさせたり、火中に投入しない 電池が発熱して破裂の原因になります。
	●電池の液漏れ、変色、サビなどに気づいたときは使用しない そのままでは電池の発熱、破裂の原因になります。
	●浴室、洗面所、台所など水気のある場所、 湿気の高い場所では使用しない 守らないと感電するおそれがあります。
注意	
	●コンセントで通電しないまま放置しない 電池が液漏れするおそれがあります。
旅行などお出かけの場合・プレーカーを切られる場合 ⇒コンセントからはずして、電池を取り出してください。	
長期間使用しない場合 ⇒電池を取り出しください。	
製品に電池を入れたままで、コンセントに差さず 1年以上放置した場合 ⇒液漏れがないことを確かめ、電池を交換してください。	

ご使用前に

●電池カバーを開けて、絶縁シートをはずしてください。

取り扱い上のご注意

電池について

- 単3形アルカリ乾電池(1本)をご使用ください。
- 充電式電池もご使用いただけますが、本製品では充電できません。
- 長時間使用しない場合は電池を取り出してください。
携帯電灯を使用していない状態でも、待機電流により電池が消耗します。

停電にそなえて

- 月に1度はコンセントからはずして点灯する点検してください。
点灯しない場合は、電池を交換してください。
明るさセンサつまみが「切」の場合でも、待機電流により電池が消耗します。

使用する場所・方法について

故障の原因になります。必ずお守りください。

- 直射日光のあたるところやストーブの前面などの熱くなる場所では使用しないでください。
- ホーム保安灯専用コンセントや一般の壁コンセントに取り付けてご使用ください。
- 上下逆向きや延長コードに差し込んで使用しないでください。
- 強い衝撃を与えたり、投げつけたりしないでください。
発光面が割れるおそれがあります。

Panasonic

持込修理

明るさセンサ付ハンディホーム保安灯 保証書

本書はお買上げの日から下記期間中故障が発生した場合には本書裏面記載内容で無料修理を行うことをご約束するものです。ご記入いただきました個人情報の利用目的は本書裏面に記載しております。お客様の個人情報は第三者へお譲り合わせは、お買上げの販売店にご連絡ください。詳細は裏面に参照ください。

品番	WTF4088
保証期間	お買上げの日から1年間
※お買上げ日	年 月 日
※お客様	ご住所 お名前 電話
※販売店	住所・販売店名 電話 () -

パナソニック株式会社 パワー機器ビジネスユニット
〒514-8555 三重県津市藤方1668番地

ご販売店様へ ※印欄は必ず記入してお渡しください。

保証とアフターサービス

(よくお読みください。)

保証書について

保証書はこの取扱説明書についておりますので、必ず「販売店名、購入日」などの記入をお確かめになり、保証内容などをよくお読みいただき大切に保管してください。保証期間は**お買上げ日より1年間**です。

補修用性能部品の保有期間

当社はこの製品の補修用性能部品を製造打ち切り後、5年間保有しています。性能部品とは、その製品の機能を維持するために必要な部品です。

修理を依頼されるとき

お買上げの販売店または施工店にご依頼ください。

●保証期間中は

お買上げの販売店まで保証書をそえて製品をご持参ください。保証の規定に従って販売店または施工店が修理させていただきます。

●保証期間が過ぎているときは

お買上げの販売店または施工店にご相談ください。修理によって機能が維持できる場合は、ご希望により有料修理させていただきます。

定格・仕様

定格電圧	AC 100 V
定格周波数	50 Hz/60 Hz 両用
消費電力	ナイトライト消灯時 0.3 W以下 ナイトライト点灯時 0.5 W以下
ホーム保安灯点灯時間	約30分間
携帯電灯点灯時間 (ホーム保安灯点灯時間も含む)	約20時間(新品EVOLTA単3形アルカリ乾電池を使用した場合)
使用電池	単3形アルカリ乾電池1本[市販品]

パナソニック株式会社 パワー機器ビジネスユニット

〒514-8555 三重県津市藤方1668番地
©Panasonic Corporation 2013-2019

■使い方・お手入れ・修理などは、まず施工店へご相談ください。なお、相談先でお困りの場合は、次の窓口にご相談ください。

住まいの設備・建材 サポートサポート

<http://sumai.panasonic.jp/support/>

使い方・お手入れなどのご相談

【受付時間】
365日/9:00~18:00

パナソニック 照明と住まいの設備・建材 お客様ご相談センター



フリーダイヤル パナニ ナットク
0120-878-709

■左記電話番号がご利用
いただけない場合
06-6906-1109

音声ガイダンスを短くするには、案内が聞こえたら
電話機ボタンの「8」と「7#」を押してください。
(番号を押しても案内が聴く場合は、「*」ボタンを押してから操作してください。)

■FAX フリーダイヤル
0120-872-460

Help desk for foreign residents in Japan Tokyo (03)3256-5444 Osaka (06)6645-8787
Open:9:00 - 17:30 (closed on Saturdays/Sundays/national holidays)

*ご使用の回線(IP電話やひかり電話など)によって、回線の混雑時に数分で切れる場合があります。
*上記のURLはお使いの携帯電話などにより、正しく表示されない場合があります。

ライフソリューションズ 修理サービスサイト

<http://sumai.panasonic.jp/support/repair/>

修理に関するご相談 【受付時間】 月~土/9:00~19:00
日・祝日・年末年始/9:00~18:00

パナソニック ライフソリューションズ 修理ご相談窓口



フリーダイヤル パナニ イコー
0120-872-150

■左記電話番号がご利用
いただけない場合
06-6906-1090

【ご相談窓口におけるお客様の個人情報の取り扱いについて】

パナソニック株式会社およびグループ関係会社は、お客様の個人情報をご相談対応や修理対応などに利用させていただき、ご相談内容は録音させていただきます。また、折り返し電話をさせていただきますのために発信番号を通知いたしております。なお、個人情報を選択的に管理し、修理業務等を委託する場合や正当な理由がある場合を除き、第三者に開示・提供いたしません。個人情報に関するお問い合わせは、ご相談いただきました窓口にご連絡ください。

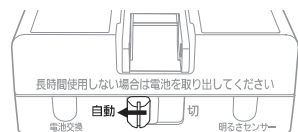
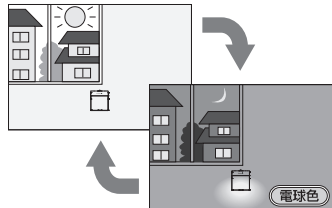
使いかた

ふだんは…

●コンセントに差し込んでおくと

ナイトライトとして

明るさセンサを「自動」にしておくと、周囲が暗くなると自動点灯し、明るくなると自動消灯します。



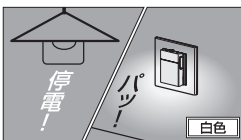
※「切」のままでは、点灯しません。
※直接コンセントから電源供給を受けて動作します。

停電したときは…

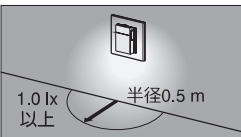
●ホーム保安灯および携帯電灯時の明かりは、単3形アルカリ乾電池で動作します。

ホーム保安灯として

停電と同時に自動点灯します。
連続点灯時間：約30分間
※停電時は「切」「自動」に関係なく点灯します。




※停電後に約30分間、床面で約1 lx以上の明るさが半径約0.5 mの範囲で得られます。(床面からの取付高さ0.3 mの位置の範囲です)



非常時は…

携帯電灯として

非常時のとき、ご使用いただけます。
連続点灯時間：約20時間※2



※1別売のEVOLTA単3形アルカリ電池(新品)をご使用の場合、連続約20時間、点灯します。EVOLTA以外のアルカリ電池をご使用になる場合、点灯時間が短くなります。また、停電などの繰り返しで自動点灯回数が増えると、電池が消耗しますので、携帯電灯の連続点灯時間が短くなります。
※2ホーム保安灯として点灯した時間も含まれます。

故障かな?と思ったら

症状	確認	処置
暗くなくても点灯しない	明るさセンサ切替スイッチが「自動」になっていませんか? 明るさセンサ部に他の光があたっていないですか?	明るさセンサ切替スイッチを「切」にしてください。 光源のスイッチを切るか、取付位置を変えてください。
非常時の明かりとして使用中に入切スイッチを押しても点灯しない	電池に寿命がきていませんか? 電池が液漏れしたりサビたりしていませんか?	新しい電池に交換してください。 液漏れしていた場合は、新しい製品に交換してください。
周囲が明るいのに点灯している	明るさセンサ部が汚れていませんか? 明るさセンサ部を何かでふさいでいませんか?	汚れをふき取ってください。 ふさいでいるものを取り除いてください。

●製品には寿命があります。

安全にご使用いただくために、下記の点検をおすすめします。使用環境の影響、または製品の劣化などにより、正常に動作しなくなったときは、製品の寿命です。毎月の点検と液漏れ確認の他、点検で特に安全にかかわる下記の症状が見られたとき、使用を中止し、販売店または施工店にご相談ください。

点検表	購入日(入居日)	年	月	日
点検事項	目安			
電池が液漏れしている	月1回、点検してください。			
電池ボックスの金具がサビている	製品が異常に熱い			
こげくさい	年1回、点検してください。			
割れ、変形がある				

各部の名前とはたらき

電池交換ランプ

電池が残り少なくなると点灯(赤色)します。新しい電池に交換してください。
単3形アルカリ乾電池1本[市販品]

●電池交換のしかた

カバーを図のようにスライドさせてはずしてください。

●ご注意

●極性を間違えないでください。

●乾電池の廃棄について

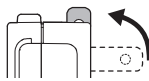
●交換後の乾電池は、+極と-極に絶縁性のあるテープなどを貼り、各市町村で定められた方法に従って廃棄してください。

明るさセンサ切替スイッチ

ふだんは「自動」の位置でご使用ください。

- 「切」にすると暗くなくても点灯しません。
- 停電時は「自動」「切」に関係なく点灯します。

携帯に便利なプラグ収納式



明るさセンサ

周囲の明るさを検知します。(約5 lx以下)

- 検知感度は調整できません。
- この部分をふさがらないでください。ふさくと周囲が明るくても点灯します。

発光面

足元を照らします。
長寿命のLEDを使用しているため交換は不要です。
※発光の色合いには、バラツキがあります。

入/切スイッチ

(携帯電灯としてご使用のとき)

スイッチを押すと点灯します。
●消灯したいときは、再度スイッチを押してください。

お手入れ

汚れは、水でうすめた中性洗剤にひたした柔らかい布でふき取ってください。それ以外のものを使用すると変形や故障の原因になります。

《無料修理規定》

- 取扱説明書、本体貼付ラベル等の注意書に従った使用状態で保証期間内に故障した場合には、無料修理をさせていただきます。
(イ) 無料修理をご依頼になる場合には、商品に取扱説明書から切り離した本書を添えていただきお買い上げの販売店にお申しつけください。
(ロ) お買い上げの販売店に無料修理をご依頼にならない場合には、修理ご相談窓口にご連絡ください。
- ご転居の場合の修理ご依頼先は、お買い上げの販売店または修理ご相談窓口にご相談ください。
- ご購入品等で本保証書に記入の販売店で無料修理をお受けられない場合には、修理ご相談窓口にご相談ください。
- 保証期間内で次の場合には原則として有料とさせていただきます。
(イ) 使用上の誤り及び不当な修理や改造による故障及び損傷
(ロ) お買い上げ後の取付場所の移送、輸送、落下等による故障及び損傷
(ハ) 火災、地震、水害、落雷、その他天災地変及び公害、塩害、ガス害(硫化ガスなど)、異常電圧、指定外の使用電源(電圧、周波数)などによる故障及び損傷
(ニ) 車両、船舶等に搭載された場合に生ずる故障及び損傷
(ホ) 一般家庭用以外(例えば、業務用等)に使用された場合の故障及び損傷
(ヘ) 本書のご提示がない場合
(ト) 本書にお買い上げ年月日、お客様名、販売店名の記入のない場合、あるいは字句を書き替えられた場合
(チ) 持込修理の対象商品を直接修理ご相談窓口などに送付した場合の送料等はおお客様の負担となります。また、出張修理等を行った場合には、出張料はおお客様の負担となります。
- 本書は日本国内においてのみ有効です。
- 本書は再発行いたしませんので大切に保管してください。
- 修理ご相談窓口は、取扱説明書の保証とアフターサービス欄をご参照ください。

修理メモ

※お客様にご記入いただいた個人情報(保証書控)は、保証期間内の無料修理対応及びその後の安全点検活動のために利用させていただきます。ご了承ください。

※この保証書は、本書に明示した期間、条件のもとにおいて無料修理をお約束するものです。したがってこの保証書によって保証書を発行している者(保証責任者)、及びそれ以外の事業者に対するお客様の法律上の権利を制限するものではありませんので、保証期間経過後の修理についてご不明の場合は、お買い上げの販売店または修理ご相談窓口にお問い合わせください。

※保証期間経過後の修理や補修性能保証の保有期間については、取扱説明書の「保証とアフターサービス」をご覧ください。

※This warranty is valid only in Japan.